

**Montage am Flügel**

- Mittelverschluss einschieben und Eckumlenkung festkleben.
- Scherenband auf Scherenarm stecken und durch Drehen des Scherenriegels sichern.
- Schere einschieben.
- Scherenband am Flügel überschlag mit Abstand 2mm ausrichten.
- Schere fixieren durch Eindrehen der Stanzschraube bis zum Anschlag. Anzugsmoment am Anschlag min. 5Nm. Bei Verwendung der Zusatzschere: Scherenführung positionieren und festkleben.
- Verschluss einschieben und Eckumlenkung festkleben.
- Getriebe-Drehgriff und Fehlbedienungsicherung montieren. alternativ: Einfräsgetriebe einklipsen und Drehgriff anschrauben.
- Klemmwinkel einschieben und Eckband anschrauben.

**Montage am Blendrahmen**

- Bei Flügelgewicht über 80kg: Befestigungsloch  $\varnothing 4,5$  (Bohr- und Anschraublehre 6-31951) bohren. Es sind min. 6mm tragende Gewindelänge erforderlich - ggf. Blindnietmutter M5 einsetzen. Scherenlagerbock mit Bohr-/Anschraublehre 6-31951 ausrichten und anschrauben.
- Ecklagergehäuse einsetzen und anziehen.
- Ecklagerstift in Ecklagerband eindrücken. Ecklagerband ins Ecklagergehäuse einschwenken.
- Lagerhülse ins Scherenlager eindrücken. Scherenlager in Blendrahmenecke einlegen und festkleben.
- Bei Einsatz der Zusatzschere: Befestigungsloch  $\varnothing 4,5$  in Blendrahmenecke bohren. Es sind min. 6mm tragende Gewindelänge erforderlich - ggf. Blindnietmutter M5 einsetzen.
- Schließplatten nach Zeichnung ausrichten und festkleben (Inbusschlüssel SW 2,5). Die Kippschließplatte muß auf der Halteplatte aufliegen. Bei zweiflügeligen Fenstern unteren Abstandshalter der Kippschließplatte nach der Montage abbrechen.
- Endmontage: Flügel am Ecklager einhängen. Scherenlagerstift von unten bis zum Anschlag einschieben. Gewindestifte im Eck- und Scherenband anziehen und Abdeckkappe eindrücken.

**Anwendungsbereich**

| Flügelgewicht max. 80kg mit Zusatzteilen K-16595-00-0 max. 130kg | Fenster              |      | Tür                  |      |
|--|----------------------|------|----------------------|------|
|  | Flügelbreite FB min. | max. | Flügelbreite FB min. | max. |
| Schere Gr. 30 Pos. 23  | 355                  | 600  |                      |      |
| Schere Gr. 50 Pos. 24/25   | 601                  | 1000 |                      |      |
| Schere Gr. 90 Pos. 24/25   | 1001                 | 1300 |                      |      |
| Schere Gr. 50 mit Zusatzschere Pos. 26/27                        | 1401                 | 1700 |                      |      |
|  | Flügelhöhe FH min.   |      | max.                 |      |
|  | 500                  |      | 2400                 |      |

Bei FB bzw. FH über 1200mm wird eine Mittelverriegelung empfohlen.

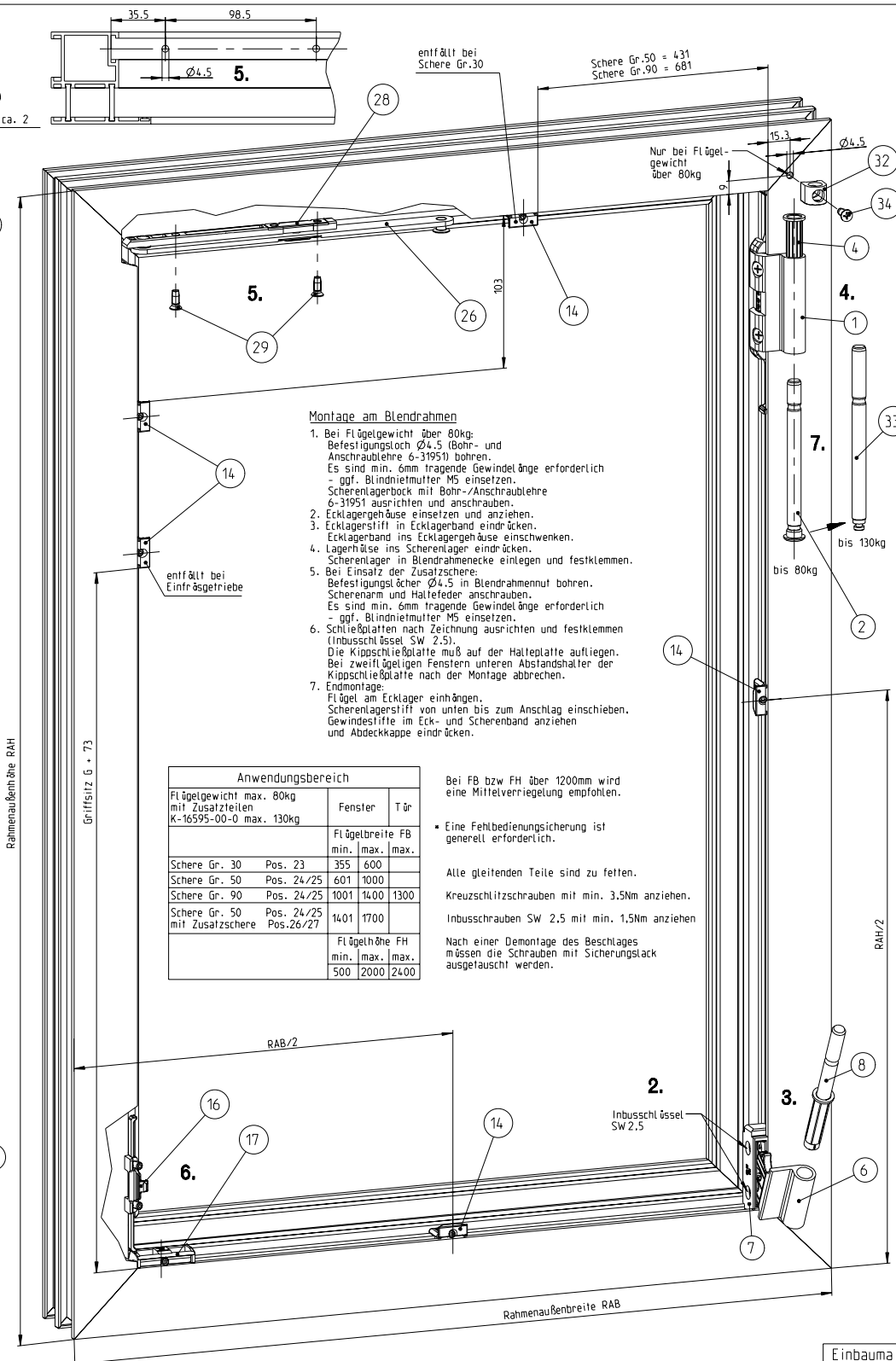
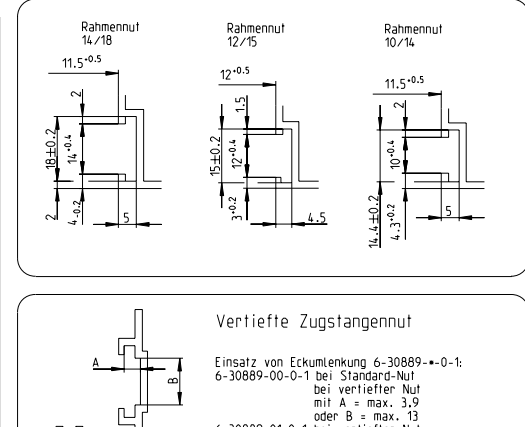
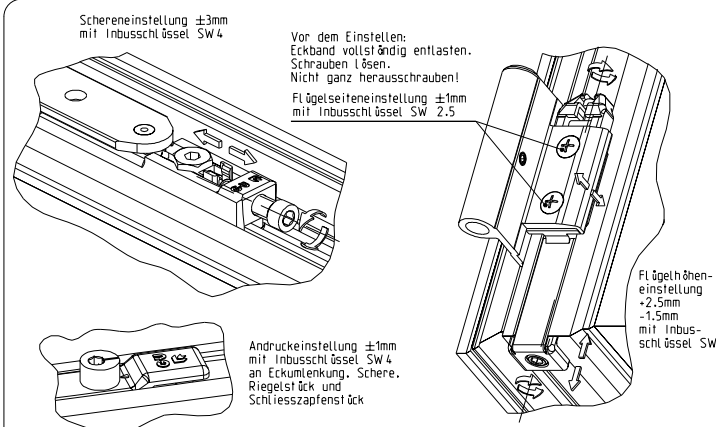
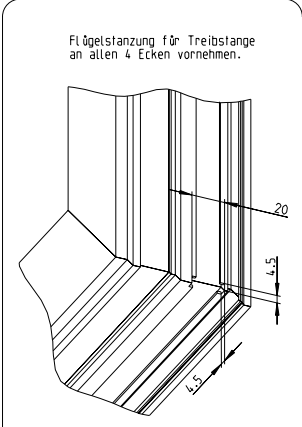
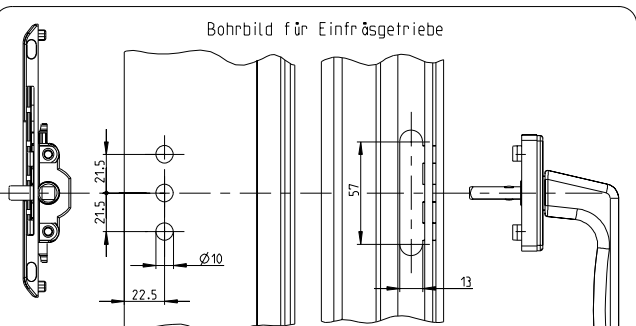
• Eine Fehlbedienungsicherung ist generell erforderlich.

Alle gleitenden Teile sind zu fetten.

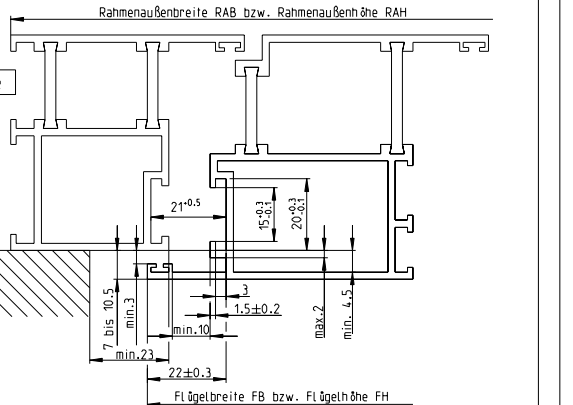
Kreuzschlitzschrauben mit min. 3,5Nm anziehen.

Inbusschrauben SW 2,5 mit min. 1,5Nm anziehen.

Nach einer Demontage des Beschlages müssen die Schrauben mit Sicherungslack ausgetauscht werden.



| Pos.   | Benennung  | Bestell-Nr.  | Stück |
|--|--|--------------|-------|
| Btl.   | JET AK B. Bandseite, für Rahmennut 14/18                   | K-15800-00-0 | 1     |
| Btl.   | JET AK B. Bandseite, für Rahmennut 12/15                   | K-16668-00-0 | 1     |
| Btl.   | JET AK B. Bandseite, für Rahmennut 10/14                   | K-16667-00-0 | 1     |
| Inhalt je Btl.:                                    |  |              |       |
| 1  | Scherenlager   | 6-30875-00-0 | 1     |
| 2  | Scherenlagerstift  | 6-30874-00-0 | 1     |
| 3  | Scherenband  | 6-31088-00-0 | 1     |
| 4  | Lagerhülse   | 9-39805-00-0 | 1     |
| 5  | Abdeckkappe  | 9-39807-00-0 | 2     |
| 6  | Ecklager   | 9-39812-00-0 | 1     |
| 7  | Ecklagergehäuse für Rahmennut 14/18                        | 6-30872-00-0 | 1     |
| 8  | Ecklagergehäuse für Rahmennut 12/15                        | 6-32056-00-0 | 1     |
| 9  | Ecklagergehäuse für Rahmennut 10/14                        | 6-32055-00-0 | 1     |
| 10   | Ecklagerstift  | 6-31087-00-0 | 1     |
| 11   | Eckband  | 6-31073-00-0 | 1     |
| 12   | Klemmwinkel  | 6-30873-00-0 | 1     |
| 13   | Senkschraube M5x12   | 9-13489-12-R | 2     |
| Btl. JET AK B Zusatzteile 130kg                    |  |              |       |
| Inhalt je Btl.:                                    |  |              |       |
| 32   | Scherenlagerbock 130kg                                     | 9-41710-00-0 | 1     |
| 33   | Scherenlagerstift 130kg                                    | 9-39809-01-0 | 1     |
| 34   | Senkschraube M5x16   | 9-33841-16-R | 1     |
| Btl. JET AK . Verschluss für Getriebedrehgriff     |  |              |       |
| Inhalt je Btl.:                                    |  |              |       |
| 12   | Eckumlenkung   | 6-24529-00-0 | 1     |
| 13   | Mitnehmer  | 6-30984-00-0 | 1     |
| 15   | Riegelstück unten  | 6-24531-00-0 | 1     |
| 17   | Halteplatte  | 6-31066-00-0 | 1     |
| 18   | Auflauf für Flügel   | 9-40404-00-0 | 1     |
| 19   | Fehlbedienungsicherung, 104 mm                             | 6-31065-40-0 | 1     |
| 20   | Getriebe-Drehgriff SPACIO mit Schrauben Lochabstand 104 mm | 6-46551-96-0 | 1     |
| alternativ   |  |              |       |
| Btl. JET AK, Verschluss mit Einfräsgetriebe        |  |              |       |
| Inhalt je Btl.:                                    |  |              |       |
| 12   | Eckumlenkung   | 6-24529-00-0 | 1     |
| 21   | Einfräsgetriebe mit Fehlbedienungsicherung                 | 6-30534-00-0 | 1     |
| 15   | Riegelstück unten  | 6-24531-00-0 | 1     |
| 17   | Halteplatte  | 6-31066-00-0 | 1     |
| 18   | Auflauf für Flügel   | 9-40404-00-0 | 1     |
| 22   | Btl. Drehgriff Dirigent F mit Schrauben                    | K-14777-29-0 | 1     |
| Krt. JET AK Schere 30                              |  |              |       |
| Inhalt je Krt.:                                    |  |              |       |
| 23   | Schere Gr.30   | 6-30865-00-0 | 1     |
| Krt. JET AK Schere 50                              |  |              |       |
| Inhalt je Krt.:                                    |  |              |       |
| 24   | Schere Gr.50   | 6-30866-00-0 | 1     |
| 25   | Schubstange Gr.50  | 6-24527-50-0 | 1     |
| Krt. JET AK Schere 90                              |  |              |       |
| Inhalt je Krt.:                                    |  |              |       |
| 24   | Schere Gr.90   | 6-30867-00-0 | 1     |
| 25   | Schubstange Gr.90  | 6-24527-90-0 | 1     |
| Btl. Zusatzschere                                  |  |              |       |
| Inhalt je Btl.:                                    |  |              |       |
| 26   | Scherenarm   | 6-24806-00-0 | 1     |
| 27   | Scherenführung   | G-11746-00-0 | 1     |
| 28   | Haltefeder   | E-11739-00-0 | 1     |
| 29   | Befestigungsschraube                                       | 9-33841-12-R | 2     |
| Btl. Mittelverriegelung                            |  |              |       |
| Inhalt je Btl.:                                    |  |              |       |
| 30   | Eckumlenkung   | 6-30889-00-0 | 1     |
| 31   | Schließzapfenstück   | 6-24539-00-0 | 1     |
| alternativ   |  |              |       |
| Btl. Mittelverriegelung für vertiefte Zugstangenut |  |              |       |
| Inhalt je Btl.:                                    |  |              |       |
| 30   | Eckumlenkung für vertiefte Zugstangenut                    | 6-30889-01-0 | 1     |
| 31   | Schließzapfenstück   | 6-24539-00-0 | 1     |
| 14   | Schließplatte  | 6-30959-00-0 | 1-5   |
| alternativ   |  |              |       |
| 14   | Schließplatte +0.7mm Andruck                               | 6-30959-01-0 | 1-5   |
| 16   | Kippschließplatte  | 6-30964-00-0 | 1     |
| alternativ   |  |              |       |
| 16   | Kippschließplatte +0.7mm Andruck                           | 6-30964-01-0 | 1     |



Description: Drehkippbeschlag JET AK B

Scale: 1:2

Drawing No.: 0-4170-DL

Modifikation: 3

Copyright reserved

15.08.02